

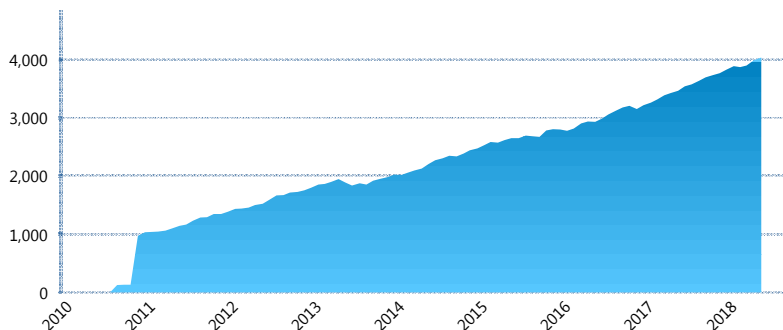
### I. INFORMACIÓN FINANCIERA

#### I) Detalles del Fondo

Detalles del Fondo	
Razón Social	Multifondo de Previsión 3 XXI Banorte Slefore, S.A. de C.V.
Inicio de Operaciones	17/05/2010
Tipo de Fondo	Previsión Social
Clave Bolsa	1SSEMYM
Activos Administrados *	4,039
ISIN	MX5415000009
Comisión Anual	No Disponible
Administrador	Afore XXI Banorte, S.A. de C.V.
Director General	Mtro. Juan Manuel Valle Pereña
Presidente del Consejo	C. Fernando Solís Soberón

#### Activos Administrados \*

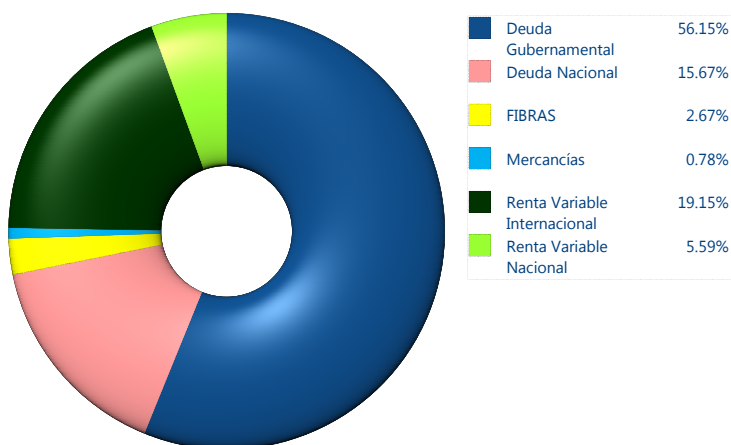
\$4,039



\*Cifras en millones de pesos

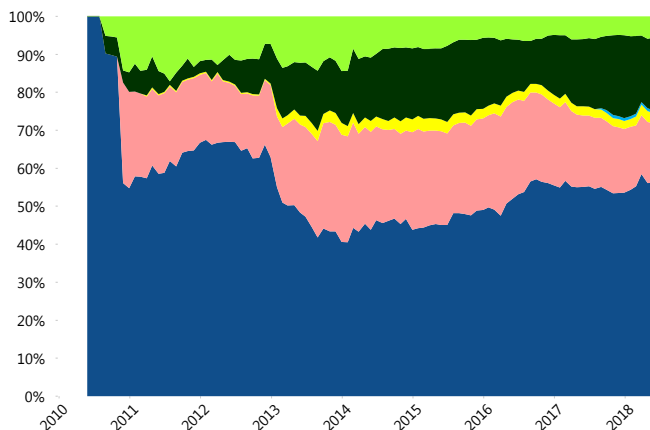
Contiene el efecto de fusiones, cortes transversales y transferencias por edad. Para mayor información consultar: <http://www.consar.gob.mx/gobmx/Aplicativo/Factsheets/EC/ECSAR.pdf>

#### II) Inversiones



Tipo de Instrumento	XXI-Banorte (...)	Sistema Adicionales...
Renta Variable Nacional	Renta Variable Nacional	5.59%
	<b>Total</b>	<b>4.97%</b>
Renta Variable Internacional	Renta Variable Internacional	19.15%
	<b>Total</b>	<b>16.81%</b>
Mercancías	Mercancías	0.78%
	<b>Total</b>	<b>0.58%</b>
FIBRAS	FIBRAS	2.67%
	<b>Total</b>	<b>1.94%</b>
Estructurado	Estructurados	0.00%
	<b>Total</b>	<b>0.05%</b>
Deuda Nacional	Alimentos	0.05%
	Automotriz	0.00%
	Banca de Desarrollo	3.03%
	Bancario	0.21%
	Bebidas	0.30%
	Cemento	0.00%
	Centros Comerciales	0.00%
	Consumo	0.21%
	Empresas Productivas del Estado	3.54%
	Estados	1.65%
	Europesos	1.65%
	Grupos Industriales	0.00%
	Infraestructura	1.43%
	Otros	0.68%
	Papel	0.00%
	Serv. Financieros	0.15%
	Telecom	0.51%
Transporte	0.00%	
Vivienda	2.25%	
<b>Total</b>	<b>15.67%</b>	
Deuda Internacional	Deuda Internacional	0.00%
	<b>Total</b>	<b>0.00%</b>
Deuda Gubernamental	BONDES	4.89%
	BONOS	27.27%
	BPA182	0.00%
	BPAS	0.00%
	BPAT	0.00%
	CBIC	0.00%
	CETES	3.72%
	REPORTO	0.80%
	UDIBONO	19.47%
	UMS	0.00%
<b>Total</b>	<b>56.15%</b>	
<b>Total</b>	<b>100.00%</b>	

#### Evolución de Inversiones



\*\*Considera las inversiones de todo el grupo de SIEFORES Adicionales  
Cifras al cierre de mayo de 2018

### III) Desempeño

#### Rendimiento Bolsa

Tipo	XXI-Banorte (SPS3)	Sistema Adicionales
1 año	6.74%	6.49%
2 años	6.28%	5.98%
3 años	4.79%	4.79%
5 años	5.22%	4.87%

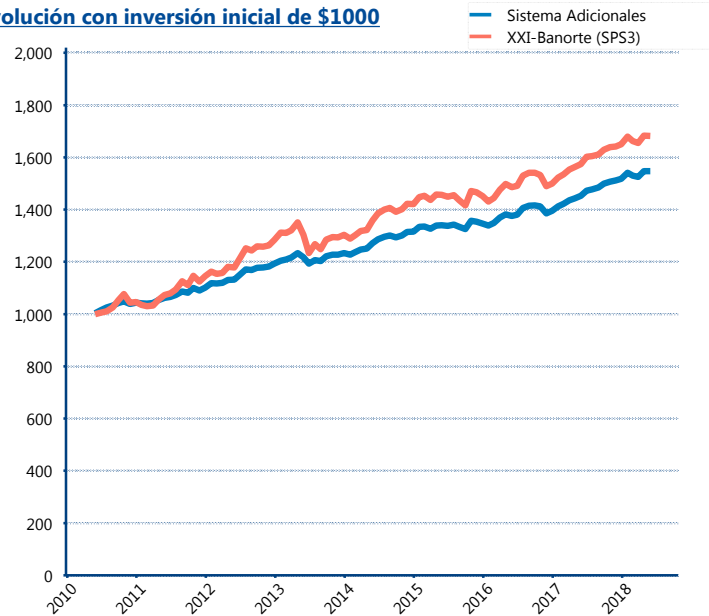
#### Indicador de Rendimiento Neto

N/A

N/A

N/A

#### Evolución con inversión inicial de \$1000



Construido con el precio de la Siefore registrado en la Bolsa Mexicana de Valores

### IV) Medidas de sensibilidad y riesgos

#### Evolución del Plazo Promedio Ponderado

